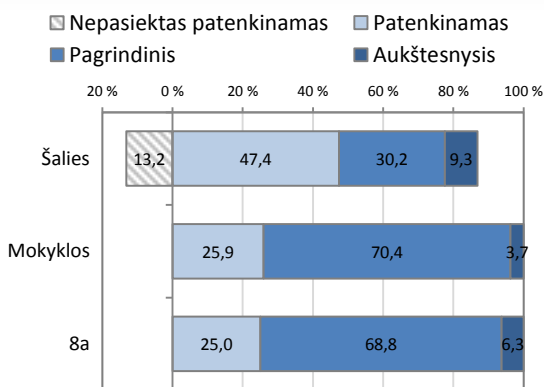


Mokinių pasiskirstymas pagal pasiekimų lygius

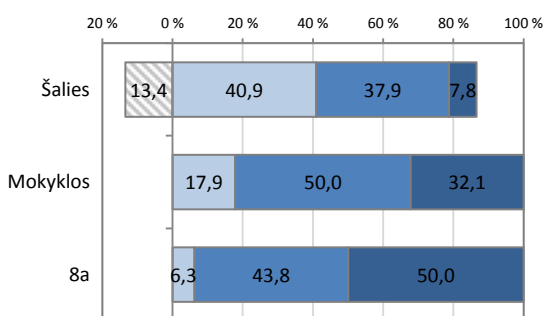
Matematika

| | Mokinių sk. | Proc. |
|--------------------------|-------------|-------|
| Nepasiektas patenkinamas | 0 | 0,0% |
| Patenkinamas | 4 | 25,0% |
| Pagrindinis | 11 | 68,8% |
| Aukštesnysis | 1 | 6,3% |



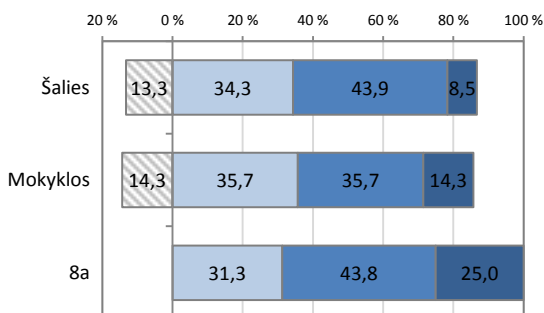
Skaitymas

| | Mokinių sk. | Proc. |
|--------------------------|-------------|-------|
| Nepasiektas patenkinamas | 0 | 0,0% |
| Patenkinamas | 1 | 6,3% |
| Pagrindinis | 7 | 43,8% |
| Aukštesnysis | 8 | 50,0% |



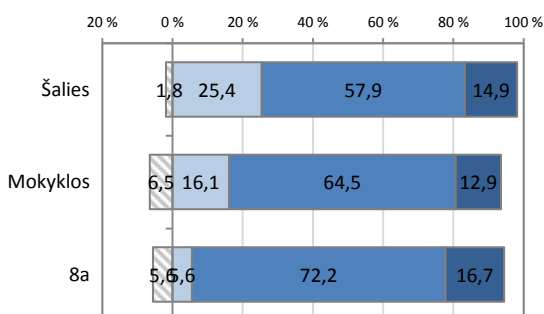
Rašymas

| | Mokinių sk. | Proc. |
|--------------------------|-------------|-------|
| Nepasiektas patenkinamas | 0 | 0,0% |
| Patenkinamas | 5 | 31,3% |
| Pagrindinis | 7 | 43,8% |
| Aukštesnysis | 4 | 25,0% |



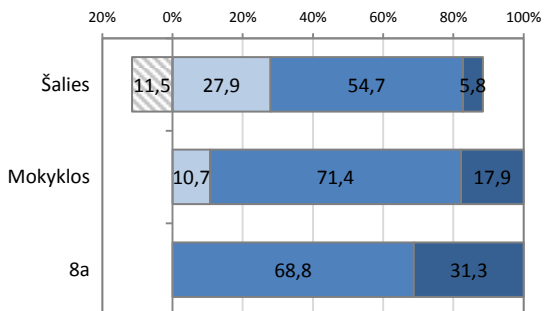
Gamtos mokslai

| | Mokinių sk. | Proc. |
|--------------------------|-------------|-------|
| Nepasiektas patenkinamas | 1 | 5,6% |
| Patenkinamas | 1 | 5,6% |
| Pagrindinis | 13 | 72,2% |
| Aukštesnysis | 3 | 16,7% |



Socialiniai mokslai

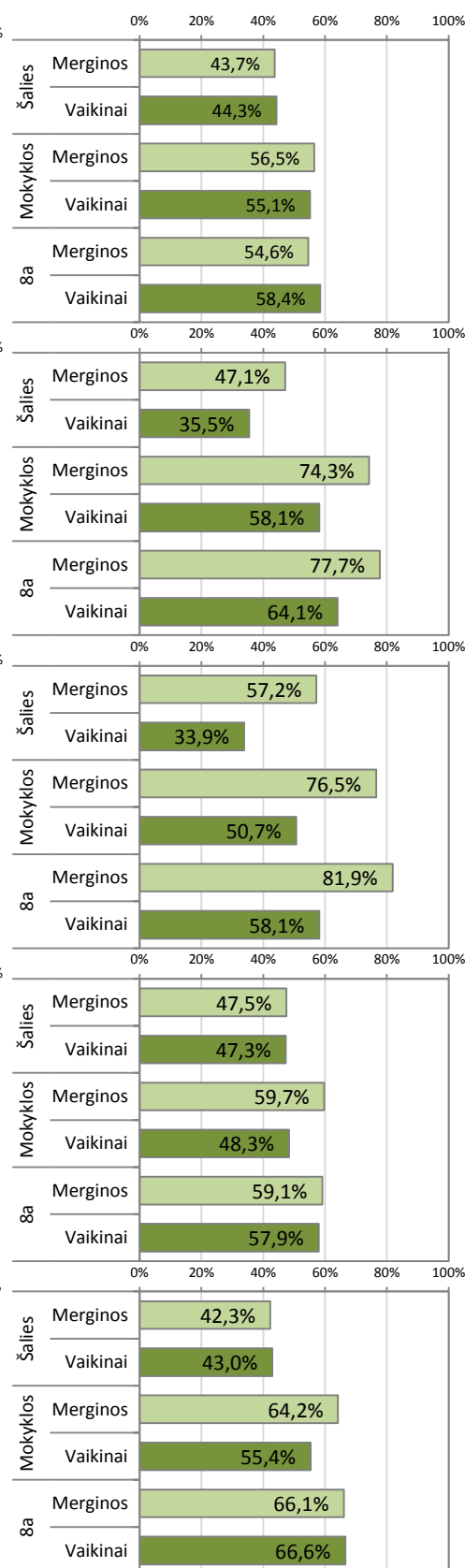
| | Mokinių sk. | Proc. |
|--------------------------|-------------|-------|
| Nepasiektas patenkinamas | 0 | 0,0% |
| Patenkinamas | 0 | 0,0% |
| Pagrindinis | 11 | 68,8% |
| Aukštesnysis | 5 | 31,3% |



Mokinių pasiekimų analizė

pagal lytį

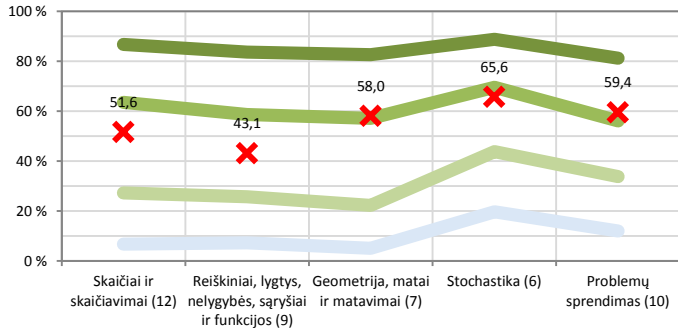
Vidutiniškai surinktų taškų dalis (proc.)



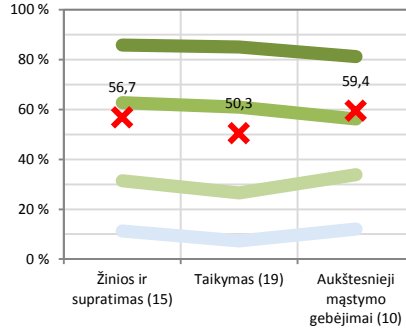
Apibendrinta mokyklos 8 klasės mokinių surinktų taškų dalis (proc.) pagal atskiras testuojamų dalykų turinio ir kognityvinių gebėjimų sritis

Matematika

Rezultatai lyginami be 30.1 ir 30.2 užduočių
Pagal turinio sritis



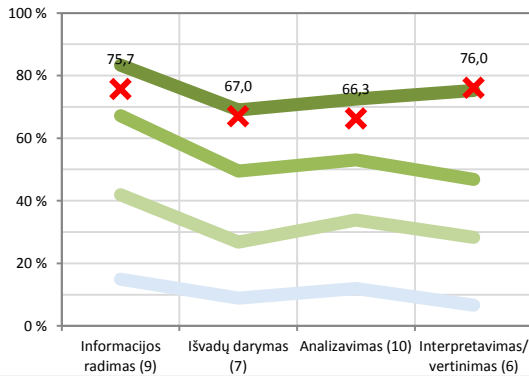
Pagal kognityvinių gebėjimų grupes



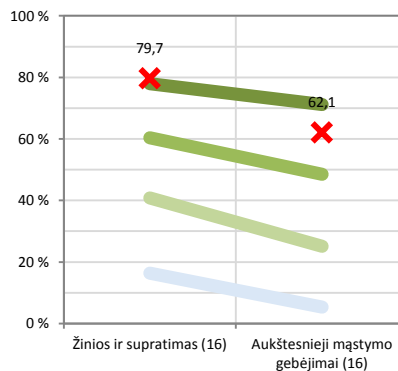
- Šalies aukštesniojo lygio vidurkis
- Šalies pagrindinio lygio vidurkis
- Šalies patenkinamo lygio vidurkis
- Šalies nepasiekto patenkinamo lygio vidurkis
- 8a klasės

Skaitymas

Pagal veiklos sritis

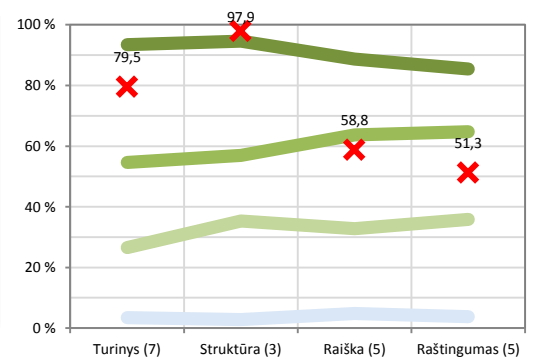


Pagal kognityvinių gebėjimų grupes



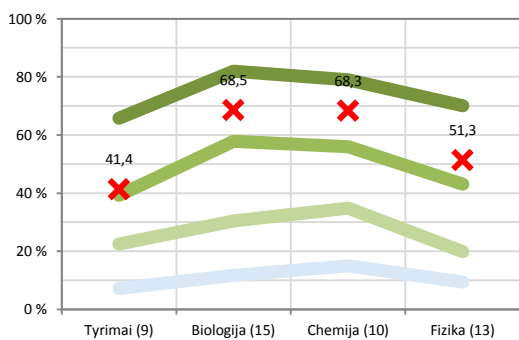
Rašymas

Pagal vertinimo kriterijus

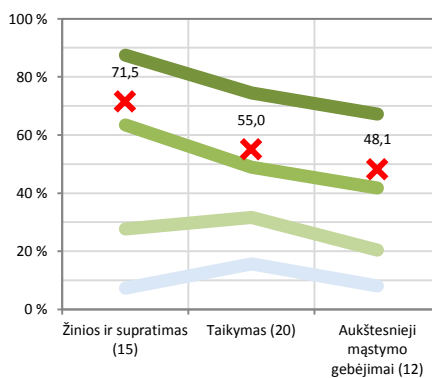


Gamtos mokslai

Pagal veiklos sritis



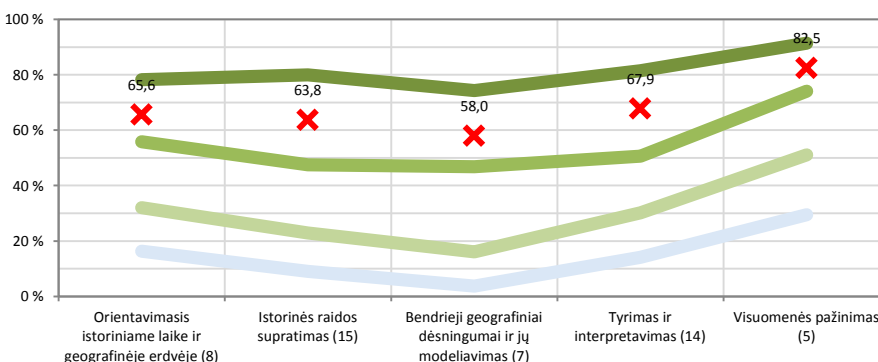
Pagal kognityvinių gebėjimų grupes



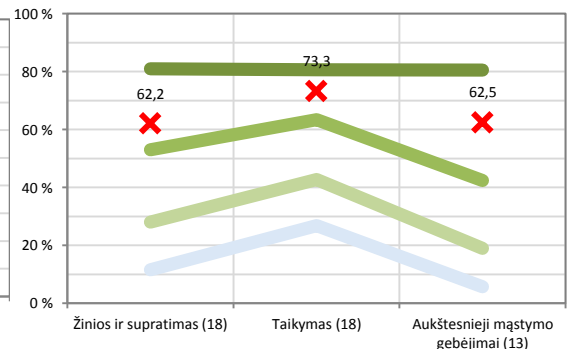
Diagramose parodyta, kokią dalį (proc.) taškų vidutiniškai surinko klasė ir kiek vidutiniškai taškų surinko skirtingų lygių šalies bendrojo ugdymo mokyklų mokiniai. Horizontaliojoje ašyje nurodoma, kokios veiklos sritis ir kurie gebėjimai buvo vertinami (skliausteliuose nurodyta, kiek iš viso taškų buvo galima surinkti iš atitinkamos srities). Šios diagramos leidžia vaizdžiai įvertinti mokyklos stipriąsias ir silpnąsias sritis.

Socialiniai mokslai

Pagal veiklos sritis



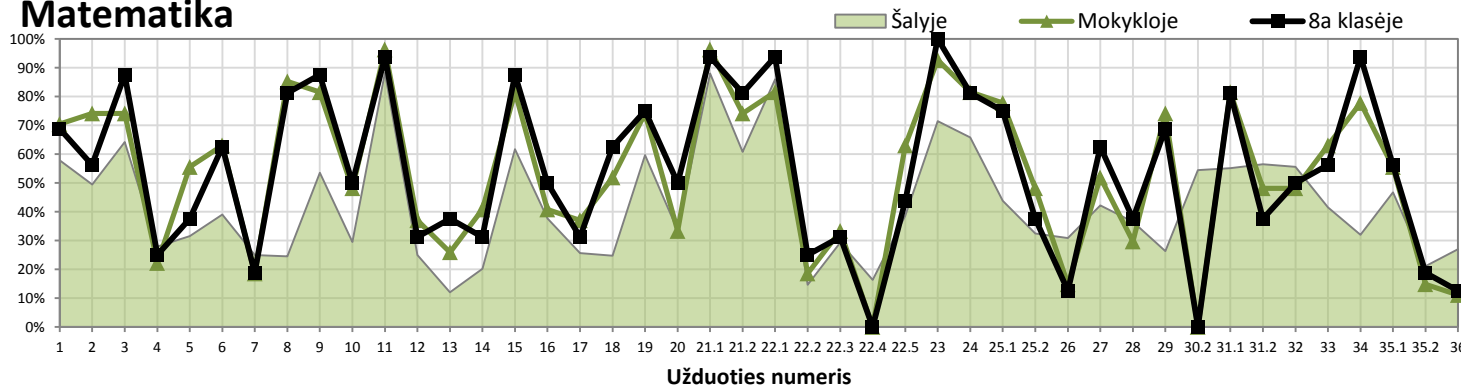
Pagal kognityvinių gebėjimų grupes



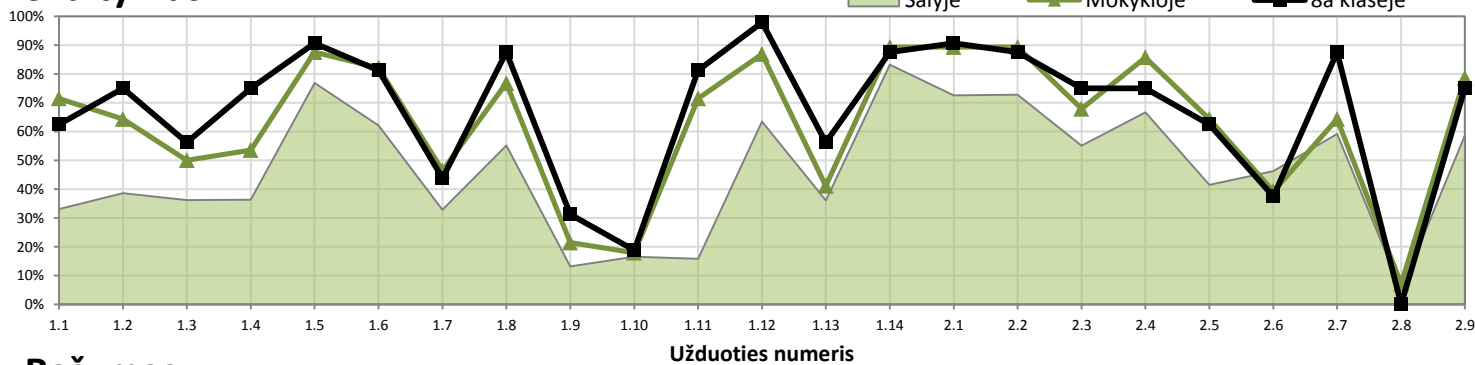
Atskirų užduočių pasiekimų (užduočių sunkumo) analizė

Teisingai užduotį atlikusių mokinių dalis (proc.)

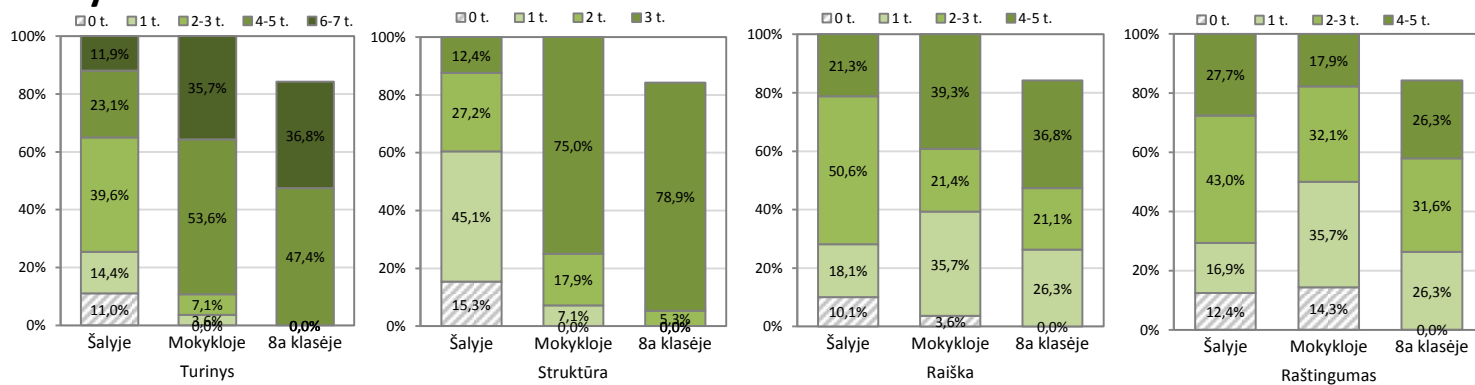
Matematika



Skaitymas

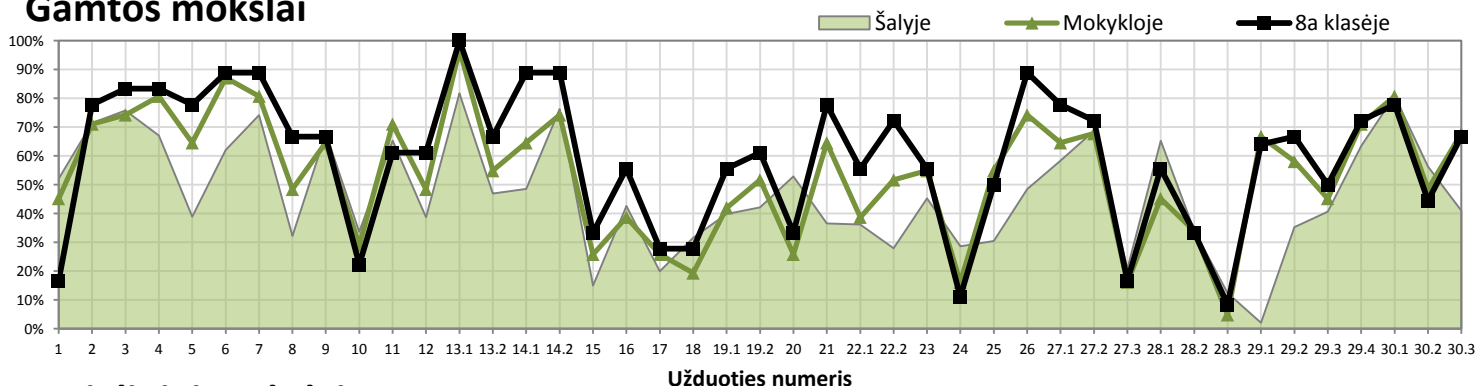


Rašymas



Vertinimo kriterijai

Gamtos mokslai



Socialiniai mokslai

